

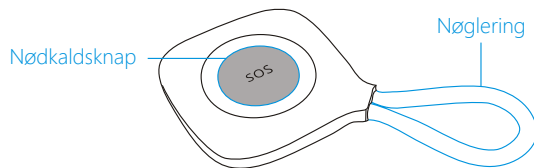



Trådløs nødkaldsknap

SOS-100

Brugervejledning



Let og handy ét-tryks nødkaldsknap. Tryk på knappen aktiverer straks alarmsystemet, samt eventuelle forbundne sirener, samt udsender besked om dit behov for assistance til de selvvalgte modtagere.



Betjening

Opstår en nødssituation eller får du et ildebefindende, tryk da på nødkaldsknappen. Alarmen vil straks gå i gang og igangsætte eventuelle eksterne sirener. Samtidig udsendes besked om dit nødkald til de telefonnumre, som er gemt som alarmmodtagere.

Forbind til kontrolpanelet

- 1) Indtast din PIN-kode (standard: 1234) på kontrolpanelet.
- 2) Tryk på  knappen og denne vil lyse op.
- 3) Kontrolpanelets hukommelse er nu åben og klar til at modtage signal fra enheden. Sørg for at afslutte indkodningen så hurtigt som muligt, for at undgå interferens fra eksterne signaler.
- 4) Tryk på nødkaldsknappen.
- 5) Ét bip fra kontrolpanelet bekræfter succesfuld indkodning og  knap- pen vil stoppe med at lyse.

Tekniske specifikationer

Strømforsyning: 1 x CR2032 batteri
Sendefrekvens (op til): 80 m. udendørs / 20 meter indendørs
Sendefrekvens: 433 MHz (+/- 75 KHz)
Arbejdstemperatur: -10°C ~ +55°C
Fugtighed (op til): 80% relativ fugtighed
Dimensioner: H: 54,5 mm. x B: 52 mm. x D: 10 mm.